


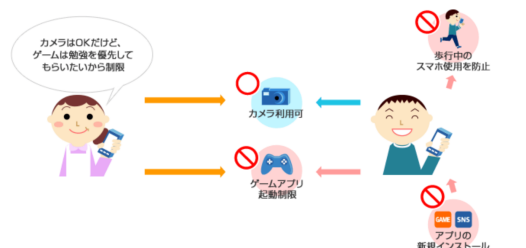
携帯電話事業者（国内シェア3大キャリア）フィルタリングサービスについて

※1 携帯電話事業者が提供するフィルタリングサービスの主な機能一覧

	NTTドコモ	KDDI	ソフトバンク
名称	 あんしんフィルター		
	<u>for docomo</u>	<u>for au</u>	<u>for SoftBank</u>
A n d r o i d	<ul style="list-style-type: none"> Webアクセス時(携帯電話会社の回線、Wi-Fi接続)のフィルタリング機能 アプリケーション起動制限 新規アプリケーションインストール制限 時間帯制限 電話発着信制限 	<ul style="list-style-type: none"> Webアクセス時(携帯電話会社の回線、Wi-Fi接続)のフィルタリング機能 アプリケーション起動制限 新規アプリケーションインストール制限 時間帯制限 電話発着信制限 	<ul style="list-style-type: none"> Webアクセス時(携帯電話会社の回線、Wi-Fi接続)のフィルタリング機能 アプリケーションの利用制限 利用時間管理、利用状況確認、位置情報確認
i O S	Webアクセス時(携帯電話会社の回線、Wi-Fi接続)のフィルタリング機能	Webアクセス時(携帯電話会社の回線、Wi-Fi接続)のフィルタリング機能	Webアクセス時(携帯電話会社の回線、Wi-Fi接続)のフィルタリング機能

docomo（ホームページより抜粋）

あんしんフィルター for docomo



出会い系サイトなどの有害・不適切なサイトやアプリからお子さまを守るアプリです。あんしんフィルター for docomoアプリからインターネットを利用することで、Wi-Fi通信時も有害・不適切サイトからお子さまを守ることができます。

お申込み：不要

月額使用料：無料

POINT サービスのポイント

・お子さまの年齢にあわせておすすめ設定が自動でできる
お子さまの年齢（小学生／中学生／高校生／高校生プラス）を選択するだけで、年齢にあったおすすめ制限レベルが自動で設定されます。

・保護者の方がいつでもどこでも設定変更ができる
保護者アカウントを登録するだけで、保護者のスマホやパソコンからお子さまのスマホの設定変更ができます。

・利用状況にあわせてカスタマイズできる
お子さまの利用状況にあわせて、保護者の方が手動でカスタマイズ設定ができます。

・スマホの使いすぎを未然に防ぐことができる
アプリが使えない時間を曜日ごとに設定することができます。

※ [注意事項](#)をよくご確認ください。

アプリダウンロード



※ あんしんフィルター for docomo非対応機種の場合、あんしんモード・ファミリーブラウザ for docomoがダウンロードされます（あんしんモード・ファミリーブラウザ for docomo対応機種のみ）

※ 保護者モード（初期設定で「保護者のスマホ」を選択する）で設定すると、アプリから保護者ページへ直接アクセスすることができます。

アプリをご利用のお客さまへ

保護者の方のスマートフォン、パソコンからのカスタマイズ設定について

「保護者ページ」では、保護者の方のスマートフォン、パソコンからあんしんフィルターの設定をカスタマイズすることができます。

保護者アカウント登録を実施の上、保護者ページへアクセスしてください。

保護者ページ

※ iPhone・iPadは、アプリバージョン3.0.0以降のみ対応です。

※ あんしんフィルターのカスタマイズ設定を行うには、保護者アカウント登録が必要です。登録方法は[保護者アカウント登録](#)をご確認ください。

※ 保護者アカウントのパスワードを忘れないようするため「秘密の質問と答え」の設定をおすすめします。「秘密の質問と答え」の設定は保護者ページから行えます。操作方法は[マニュアル](#)をご確認ください。

※ 安心ネットづくり促進協議会では、インターネットやSNSの使い方に関する情報を提供しています。お子さまとインターネット利用に関するルール作りの参考にしてください。

▶ <https://www.good-net.jp/safe-internet/>
発行元：安心ネットづくり促進協議会

スクリーンタイムの設定方法

お子さまがあんしんしてiPhoneをご利用になれるように、iPhoneの機能を制限したり、対象年齢外のアプリの利用やインストールを制限することができます。未成年の方がiPhoneをご利用になる場合、事前に保護者の方がアプリなどのご利用制限を行ってください。

<スクリーンタイム・パスコードについて>

- ・スクリーンタイムの設定を変更する際に必要なパスワードです。保護者の方が適切に管理してください。
- ・スクリーンタイム・パスコードを忘れた場合は、工場出荷時の状態に復元するため、すべてのデータを消去する必要があります。パスワードは忘れないよう大切に保管してください。

スクリーンタイムの設定

お子さまのiPhoneでスクリーンタイムの初期設定を行います。

各種アプリの機能を制限

各種アプリの利用を制限することができます。

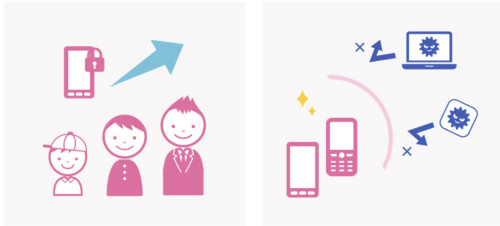
各種コンテンツの利用を制限

コンテンツ制限（App）の設定を行うことで、対象年齢外のアプリの利用やインストールを制限することができます。対象年齢外のアプリがインストール済の場合、アイコンが非表示になります。（設定を解除するとアイコンは表示されます。）

Webサイトへのアクセスを制限

コンテンツ制限（Webコンテンツ）を設定することで、iPhone上でアダルトコンテンツと判定されたWebサイトへのアクセスを制限したり、指定したWebサイトへのアクセスのみ許可することができます。

Softbank（ホームページより抜粋）



お子さまが安心してインターネットを利用できます

お子さまが携帯電話でインターネットを利用する場合、ウェブやアプリケーションを通じてお子さまに悪影響をおよぼす有害な情報に触れたり、SNSなどでトラブルに巻き込まれる可能性があります。
そのため、お子さまに携帯電話を持たせるときには有害な情報やトラブルから守るためにフィルタリングサービスを利用することが義務付けられています*。
 ソフトバンクが無料で提供している「あんしんフィルター」または「ウェブ安心サービス」をご利用ください。



あんしんフィルターはお子さまを不適切なサイトや有害アプリケーションから守り、お子さまが安全にスマートフォンを楽しむことを手助けします。
 本サービスは無料ですが、お申込み手続きが必要です。

お子さまに携帯電話を持たせるときには有害な情報やトラブルから守るためにフィルタリングサービスに加入し、設定を完了させることが義務付けられています*。

*1 青少年が安全に安心してインターネットを利用できる環境の整備等に関する法律

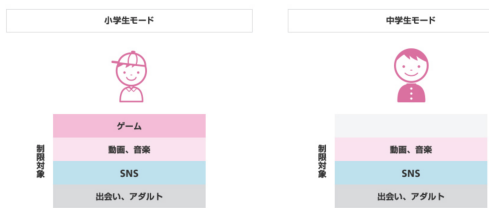
1. いつでも、どこでも見守る

保護者さまのパソコンやスマートフォンから、時間・場所を問わず、フィルタリングの設定を行います。



2. フィルター強度が選べる

お子さまの年齢や知識・判断力にあわせて、4種類の強度を利用できます。
 また、お子さまの要望に応じて個別のサイト閲覧やアプリケーション利用の許可をすることができます。



3. 使い過ぎを未然に防げる

お子さまのインターネットの使い過ぎを未然に防げます。

<h4>利用時間の管理</h4> <p>勉強時間や夜間利用を防ぐなど、お子さまが利用できるスマートフォンの時間を管理します。*</p>	<h4>利用状況の確認</h4> <p>発信履歴やウェブの閲覧履歴などを確認できます。 iPhone、iPadの場合はウェブの閲覧履歴のみ適用されます。</p>
<h4>位置情報の確認</h4> <p>お子さまの居場所を知りたいときに、確認できます。 * iPhone、iPadの場合はご利用いただけません。</p>	<h4>閲覧制限の詳細設定</h4> <p>小学生、中学生、高校生といった簡易設定のほか、68種類のカテゴリの中から、「見せて良いカテゴリ」、「見せたくないカテゴリ」を指定することができます。</p>

ウェブ安心サービスの設定の種類と仕組み、強度の比較

ウェブ安心サービスの設定の種類	Yahoo!きっず	ウェブ利用制限	ウェブ利用制限 (弱) ウェブ利用制限 (強) プラス
フィルタリングの仕組み	ソフトバンクが登録した安全なサイトのみアクセスを許可します。(ホワイトリスト方式)	アダルトサイトや出会い系サイト、コミュニティサイト(SNS、ブログなど)や掲示板など、犯罪やトラブルの原因となる特定のカテゴリサイトのURLを指定し、アクセスが制限されます。(ブラックリスト方式)	
主な対象年齢	小学生程度	中学生程度	高校生程度
利用の目安	通話・メールの利用がほとんどだが、今後インターネットを少しずつ利用しはじめるとのお客さま向け。	インターネットを活用しつつ、しっかりと安全は守りたいというお客さま向け。	インターネットに慣れていて、掲示板やブログなどコミュニケーションサイトを適切に利用できるお客さま向け。

閲覧が許可されるサイト	<ul style="list-style-type: none"> Yahoo!きっず (お子さま専用のポータルサイト、および図鑑・クイズなど子供向けコンテンツ)。 Yahoo!きっずの詳細をみる 災害用伝言板にもアクセスできます。 	<ul style="list-style-type: none"> 指定された制限サイトカテゴリ以外へはアクセスできます。 	<ul style="list-style-type: none"> 子どもの利用に向けた配慮がされていればコミュニケーションサイトへもアクセスできます。 指定された制限サイトカテゴリ以外へはアクセスできます。 ウェブ利用制限 (弱) プラスでは、その他一部のサイトへもアクセスできます。
閲覧が制限されるサイト	許可されたサイト以外は一切アクセスできません。	違法、出会い系、暴力・恐怖、成人娯楽、主従など指定された制限サイトカテゴリのURLにはアクセスできません。	違法、出会い系、暴力・恐怖など指定された制限サイトカテゴリのURLにはアクセスできません。
暗証番号認証	3Gケータイでは、ウェブ安心サービスに加入いただくにゲームなどの有料コンテンツを購入する際に、暗証番号認証を求められる場合があります。		

スクリーンタイム

【iPhone、iPadをご利用のお子さま向け】
 不適切なサイトの閲覧や有害アプリケーションの起動を制限するiPhone、iPadの機能です。
 高校生以上でSNSの適切な利用などスマートフォンを使い慣れているお子さま向けです。

スクリーンタイムとは

「スクリーンタイム」とは、Appleが提供しているiPhone、iPadに搭載されている機能です。アプリケーションやウェブの利用状況を確認できたり、利用制限を行ったりできます。iOS 12以降でご利用いただけます*。

「スクリーンタイム」は青少年を不適切なサイトから守り、青少年が安全にインターネットを楽しむ手助けをします。
 本サービスは無料です。

お子さまに携帯電話を持たせるときには有害な情報やトラブルから守るためにフィルタリングサービスに加入し、設定を完了させることが義務付けられています*。

*2 iOS 12未満をご利用のお客さまは、「機能制限」をご利用ください。
 *3 「青少年が安全に安心してインターネットを利用できる環境の整備等に関する法律」

スクリーンタイムでできること

スクリーンタイムの各種機能のうち、ここでは最低限設定が必要となる「スクリーンタイム・パスコード」、「アプリの制限」、「ウェブの制限」の設定方法と、追加設定として「休止時間」の設定方法についてご案内します。

スクリーンタイムの「ウェブの制限」で設定されるフィルター強度は1種類です。
 出会い・アダルト系のカテゴリに分類されるウェブの閲覧が制限されます。このフィルター強度は、目安として高校生以上でSNSの適切な利用ができると、スマートフォンを使い慣れているお子さま向けとなります。

スクリーンタイム・パスコード (スクリーンタイム専用のパスコード) について

保護者の方が管理し、iPhone、iPadのロック解除に使っているパスコードとは異なるパスコードを設定してください。
 スクリーンタイム・パスコードを忘れた場合は、工場出荷時の状態に復元する必要がある、新しいデバイスとして設定し直す必要があります。

利用方法

手順に沿って保護者さまが、お子さまのiPhone、iPadから設定してください。

au（ホームページより抜粋）

フィルタリングサービス

子供を守る | フィルタリング



スマホやケータイでかんたんに楽しめるインターネットには、多くの危険が潜んでいます。その危険からお子さまを守ってくれるのがフィルタリングサービスです。

KDDIではフィルタリングサービスとして、「あんしんフィルター for au」、「安心アクセスサービス」を提供しています。

お店で設定しましょう「フィルタリングサービス」

「青少年が安全に安心してインターネットを利用できる環境の整備等に関する法律」により、未成年が携帯電話でインターネットをご利用になる場合には、原則としてフィルタリングサービスのご加入・設定が必要です。



保護者の方へのお願い

- インターネットのリスクを理解して、お子さまにあったルールを決めましょう。
- 本フィルタリングサービスはお子さまの有害情報などへのアクセスを完全に制御できるものではありません。保護者の方がお子さまの利用状況を把握・確認することが必要です。

安心ネットづくり促進協議会では、インターネットやSNSの使い方に関する情報を提供しています。フィルタリングサービスを利用する際は、こちらの情報をぜひご確認ください。お子さまとスマホやSNSを利用する際のルールづくりの参考にしてください。

[SNSやフィルタリングサービスの利用に関する情報はこちら](#)

お子さまのご利用の機種にあわせて、フィルタリングサービスをご利用ください。

KDDIのフィルタリングサービス

あんしんフィルター for au

月額利用料：無料/お申し込み：不要



お子さまを危険なサイトやアプリから守るフィルタリングサービスです。お子さまの年齢・ご利用用途によりフィルタリングの強度を設定できます。さらに、利用時間帯の設定もできるので、使いすぎも防ぎます。

スマートフォン（4G LTE）、スマートフォン（3G）、iPhone、iPadはこちら >
ケータイ（4G LTE）はこちら >

安心アクセスサービス

月額利用料：無料（カスタマイズコースのみ100円）/お申し込み：必要

お子さまを危険なサイトから守るためのケータイ向けのフィルタリングサービスです。お子さまに合わせて制限するコースをお選びいただけます。

ケータイ（3G）はこちら >

iOSのフィルタリングサービス

スクリーンタイム

スクリーンタイムはiOS12以降でご利用いただけるiPhoneの機能です。

お子さまのiPhoneの利用時間を細かく管理・確認することができます。さらに保護者もiPhoneの場合、ファミリー共有を設定すれば、お子さまのiPhoneを遠隔で管理したり、利用できるアプリを個別に許可できるようになります。

スクリーンタイム設定方法はこちら（1.4MB） >
ファミリー共有設定方法はこちら（2.8MB） >

Androidのフィルタリングサービス

ファミリーリンク

ファミリーリンクは、Androidスマートフォンで利用できるGoogleの機能です。

お子さまのスマートフォンの使い過ぎを防ぎ、使用時間の制限や不適切なサイトの閲覧を制限したり、アプリの利用やインストールを制限することができます。

設定方法はこちら（2.1MB） >